

КОМИТЕТ ЗДРАВООХРАНЕНИЯ КУРСКОЙ ОБЛАСТИ

Областное бюджетное профессиональное образовательное учреждение
«Курский базовый медицинский колледж»



«УТВЕРЖДАЮ»

Зам. директора по взаимодействию с
медицинскими организациями

Е.В. Рыбникова

20 2021 г.

Экзаменационный билет по проверке знаний по оказанию первой помощи

№1

Письменно укажите и обоснуйте правильный ответ на вопрос:

Когда следует проводить сердечно-легочную реанимацию пострадавшего?

1. При потере пострадавшим сознания, независимо от наличия пульса на сонной артерии и признаков дыхания.
2. При потере пострадавшим сознания и отсутствии пульса на сонной артерии, а также признаков дыхания.

КОМИТЕТ ЗДРАВООХРАНЕНИЯ КУРСКОЙ ОБЛАСТИ

Областное бюджетное профессиональное образовательное учреждение
«Курский базовый медицинский колледж»



«УТВЕРЖДАЮ»

Зам. директора по взаимодействию с
медицинскими организациями

Е.В. Рыбникова

26.12.

2020 г.

Экзаменационный билет по проверке знаний по оказанию первой помощи

№2

Письменно укажите и обоснуйте правильный ответ на вопрос:

Какие сведения необходимо сообщить диспетчеру для вызова «Скорой помощи» при ДТП?

1. Указать общеизвестные ориентиры, ближайшие к месту ДТП. Сообщить о количестве пострадавших, указать их пол и возраст.
2. Указать улицу и номер дома, ближайшего к месту ДТП. Сообщить, кто пострадал в ДТП (пешеход, водитель автомобиля или пассажиры), и описать травмы, которые они получили.
3. Указать точное место совершенного ДТП (назвать улицу, номер дома и общеизвестные ориентиры, ближайшие к месту ДТП). Сообщить о количестве пострадавших, их пол, примерный возраст и о наличии у них признаков жизни, а также сильного кровотечения.

КОМИТЕТ ЗДРАВООХРАНЕНИЯ КУРСКОЙ ОБЛАСТИ

Областное бюджетное профессиональное образовательное учреждение
«Курский базовый медицинский колледж»



«УТВЕРЖДАЮ»

Зам. директора по взаимодействию с
медицинскими организациями

Е.В. Рыбникова

26/12 2019 г.

Экзаменационный билет по проверке знаний по оказанию первой помощи

№3

Письменно укажите и обоснуйте правильный ответ на вопрос:

**Как следует расположить руки на грудной клетке пострадавшего при выполнении
непрямого массажа сердца?**

1. Основания ладоней обеих рук должны располагаться на грудной клетке на два пальца выше мечевидного отростка так, чтобы большой палец одной руки указывал в сторону левого плеча пострадавшего, а другой – в сторону правого плеча.
2. Основания ладоней обеих рук, которые накладываются одна на другую, должны располагаться на груди на два пальца выше мечевидного отростка так, чтобы большой палец одной руки указывал в сторону подбородка пострадавшего, а другой – в сторону живота.
3. Непрямой массаж сердца выполняют основанием ладони только одной руки, расположенной на грудной клетке на два пальца выше мечевидного отростка. Направление большого пальца не имеет значения.

КОМИТЕТ ЗДРАВООХРАНЕНИЯ КУРСКОЙ ОБЛАСТИ

Областное бюджетное профессиональное образовательное учреждение
«Курский базовый медицинский колледж»



«УТВЕРЖДАЮ»

Зам. директора по взаимодействию с
медицинскими организациями

Е.В. Рыбникова

26.12.2019г.

Экзаменационный билет по проверке знаний по оказанию первой помощи

№4

Письменно укажите и обоснуйте правильный ответ на вопрос:

В чем заключается первая помощь пострадавшему, находящемуся в сознании, при повреждении позвоночника?

1. Уложить пострадавшего на бок.
2. Лежащего пострадавшего не перемещать. Следует наложить ему на шею импровизированную шейную шину, не изменяя положения шеи и тела.
3. Пострадавшему, лежащему на спине, подложить под шею валик из одежды и приподнять ноги.

КОМИТЕТ ЗДРАВООХРАНЕНИЯ КУРСКОЙ ОБЛАСТИ

Областное бюджетное профессиональное образовательное учреждение
«Курский базовый медицинский колледж»



«УТВЕРЖДАЮ»

Зам. директора по взаимодействию с
медицинскими организациями

Е.В. Рыбникова

26/12 2019 г.

Экзаменационный билет по проверке знаний по оказанию первой помощи

№5

Письменно укажите и обоснуйте правильный ответ на вопрос:

При открытом переломе конечностей, сопровождающемся кровотечением, первую помощь начинают:

1. С наложения импровизированной шины.
2. С наложения жгута выше раны на месте перелома.
3. С наложения давящей повязки.

КОМИТЕТ ЗДРАВООХРАНЕНИЯ КУРСКОЙ ОБЛАСТИ

Областное бюджетное профессиональное образовательное учреждение
«Курский базовый медицинский колледж»



«УТВЕРЖДАЮ»

Зам. директора по взаимодействию с
медицинскими организациями

Е.В. Рыбникова

26/12 2019 г.

Экзаменационный билет по проверке знаний по оказанию первой помощи

№6

Письменно укажите и обоснуйте правильный ответ на вопрос:

Какова первая помощь при травме волосистой части головы?

1. Наложить импровизированную шейную шину. К ране волосистой части головы приложить давящую повязку из стерильного бинта, пострадавшего уложить на бок с согнутыми в коленях ногами, к голове приложить холод.
2. Наложить импровизированную шейную шину, на рану наложить стерильный ватный тампон, пострадавшего уложить на спину, приподняв ноги. К голове приложить холод.
3. Шейную шину не накладывать, рану заклеить медицинским пластырем, пострадавшего уложить на бок только в случае потери им сознания.

КОМИТЕТ ЗДРАВООХРАНЕНИЯ КУРСКОЙ ОБЛАСТИ

Областное бюджетное профессиональное образовательное учреждение
«Курский базовый медицинский колледж»



«УТВЕРЖДАЮ»

Зам. директора по взаимодействию с
медицинскими организациями

Е.В. Рыбникова

26.12. 2019 г.

Экзаменационный билет по проверке знаний по оказанию первой помощи

№7

Письменно укажите и обоснуйте правильный ответ на вопрос:

При потере пострадавшим сознания и наличии пульса на сонной артерии для оказания первой помощи его необходимо уложить:

1. На спину с подложенным под голову валиком.
2. На спину с вытянутыми ногами.
3. На бок так, чтобы согнутые колени опирались о землю, а верхняя рука находилась под щекой.

КОМИТЕТ ЗДРАВООХРАНЕНИЯ КУРСКОЙ ОБЛАСТИ

Областное бюджетное профессиональное образовательное учреждение
«Курский базовый медицинский колледж»



«УТВЕРЖДАЮ»

Зам. директора по взаимодействию с
медицинскими организациями

Е.В. Рыбникова

26.12.2019 г.

Экзаменационный билет по проверке знаний по оказанию первой помощи

№8

Письменно укажите и обоснуйте правильный ответ на вопрос:

На какой срок может быть наложен кровоостанавливающий жгут?

1. Не более получаса в теплое время года и не более одного часа в холодное время года.
2. Не более одного часа в теплое время года и не более получаса в холодное время года.
3. Время не ограничено.

КОМИТЕТ ЗДРАВООХРАНЕНИЯ КУРСКОЙ ОБЛАСТИ

Областное бюджетное профессиональное образовательное учреждение
«Курский базовый медицинский колледж»



«УТВЕРЖДАЮ»

Зам. директора по взаимодействию с
медицинскими организациями

Е.В. Рыбникова

26 / 12 2019 г.

Экзаменационный билет по проверке знаний по оказанию первой помощи

№9

Письменно укажите и обоснуйте правильный ответ на вопрос:

О каких травмах у пострадавшего может свидетельствовать поза «лягушки» (ноги согнуты в коленях и разведены, а стопы развернуты подошвами друг к другу) и какую первую помощь необходимо при этом оказать?

1. У пострадавшего могут быть ушиб брюшной стенки, перелом лодыжки, перелом костей стопы. При первой помощи вытянуть ноги, наложить шины на обе ноги от голеностопного сустава до подмышки.
2. У пострадавшего могут быть перелом шейки бедра, костей таза, перелом позвоночника, повреждение внутренних органов малого таза, внутреннее кровотечение. Позу ему не менять, ноги не вытягивать, шины не накладывать. При первой помощи подложить под колени валик из мягкой ткани, к животу по возможности приложить холод.
3. У пострадавшего могут быть перелом костей голени и нижней трети бедра. При первой помощи наложить шины только на травмированную ногу от голеностопного до коленного сустава, не вытягивая ногу.

КОМИТЕТ ЗДРАВООХРАНЕНИЯ КУРСКОЙ ОБЛАСТИ

Областное бюджетное профессиональное образовательное учреждение
«Курский базовый медицинский колледж»



«УТВЕРЖДАЮ»

Зам. директора по взаимодействию с
медицинскими организациями

Е.В. Рыбникова

26/12. 2019 г.

Экзаменационный билет по проверке знаний по оказанию первой помощи

№10

Письменно укажите и обоснуйте правильный ответ на вопрос:

Как определить наличие пульса на сонной артерии пострадавшего?

1. Три пальца руки располагают с левой стороны шеи под нижней челюстью.
2. Три пальца руки располагают с правой или левой стороны шеи на уровне щитовидного хряща гортани (кадыка) и осторожно продвигают вглубь шеи между щитовидным хрящом и ближайшей к хрящу мышцей.
3. Большой палец руки располагают на шее под подбородком с одной стороны гортани, а остальные пальцы – с другой стороны.

КОМИТЕТ ЗДРАВООХРАНЕНИЯ КУРСКОЙ ОБЛАСТИ

Областное бюджетное профессиональное образовательное учреждение
«Курский базовый медицинский колледж»



«УТВЕРЖДАЮ»

Зам. директора по взаимодействию с
медицинскими организациями

Е.В. Рыбникова

26.12.2019 г.

Экзаменационный билет по проверке знаний по оказанию первой помощи

№11

Письменно укажите и обоснуйте правильный ответ на вопрос:

Что необходимо сделать для извлечения инородного тела, попавшего в дыхательные пути пострадавшего?

1. Уложить пострадавшего на свое колено лицом вниз и ударить кулаком по спине несколько раз.
2. Вызвать рвоту, надавив на корень языка. При отрицательном результате ударить ребром ладони по спине пострадавшего либо встать спереди и сильно надавить кулаком на его живот.
3. Ударить несколько раз ладонью по спине пострадавшего. При отрицательном результате встать сзади, обхватить его обеими руками на уровне нижних ребер, сцепить свои руки в кулак, одновременно сдвинуть его ребра и резко надавить на область живота кулаком в направлении внутрь и вверх.

КОМИТЕТ ЗДРАВООХРАНЕНИЯ КУРСКОЙ ОБЛАСТИ

Областное бюджетное профессиональное образовательное учреждение
«Курский базовый медицинский колледж»



«УТВЕРЖДАЮ»

Зам. директора по взаимодействию с
медицинскими организациями

Е.В. Рыбникова

26/12 2019 г.

Экзаменационный билет по проверке знаний по оказанию первой помощи

№ 12

Письменно укажите и обоснуйте правильный ответ на вопрос:

Каковы признаки кровотечения из крупной артерии и первая помощь при ее ранении?

1. Одежда быстро пропитывается кровью, кровь темного цвета вытекает из раны пассивно. Накладывается давящая повязка на место ранения.
2. Одежда пропитана кровью, кровь алого цвета вытекает из раны пульсирующей струей. Накладывается кровоостанавливающий жгут выше места ранения не менее чем на 3-5 см.
3. Одежда пропитывается кровью только в месте ранения (цвет крови не имеет значения), кровь вытекает из раны пассивно. Накладывается кровоостанавливающий жгут ниже места ранения не менее чем на 3-5 см.

КОМИТЕТ ЗДРАВООХРАНЕНИЯ КУРСКОЙ ОБЛАСТИ

Областное бюджетное профессиональное образовательное учреждение
«Курский базовый медицинский колледж»



«УТВЕРЖДАЮ»

Зам. директора по взаимодействию с
медицинскими организациями

Е.В. Рыбникова

26/12 2019 г.

Экзаменационный билет по проверке знаний по оказанию первой помощи

№ 13

Письменно укажите и обоснуйте правильный ответ на вопрос:

Разрешено ли давать пострадавшему, находящемуся в бессознательном состоянии, лекарственные средства?

1. Разрешено.
2. Разрешено в случае крайней необходимости.
3. Запрещено.

КОМИТЕТ ЗДРАВООХРАНЕНИЯ КУРСКОЙ ОБЛАСТИ

Областное бюджетное профессиональное образовательное учреждение
«Курский базовый медицинский колледж»



«УТВЕРЖДАЮ»

Зам. директора по взаимодействию с
медицинскими организациями

Е.В. Рыбникова

20 19 г.

Экзаменационный билет по проверке знаний по оказанию первой помощи

№14

Письменно укажите и обоснуйте правильный ответ на вопрос:

Как остановить кровотечение при ранении вены и некрупных артерий?

1. Наложить давящую повязку на место ранения.
2. Наложить жгут выше места ранения.
3. Наложить жгут ниже места ранения.

КОМИТЕТ ЗДРАВООХРАНЕНИЯ КУРСКОЙ ОБЛАСТИ

Областное бюджетное профессиональное образовательное учреждение
«Курский базовый медицинский колледж»



«УТВЕРЖДАЮ»

Зам. директора по взаимодействию с
медицинскими организациями

Е.В. Рыбникова

20 19 г.

Экзаменационный билет по проверке знаний по оказанию первой помощи

№15

Письменно укажите и обоснуйте правильный ответ на вопрос:

Каким образом оказать первую помощь при ранении, полученном в результате ДТП?

1. Промыть рану водой, удалить инородные тела, внедрившиеся в рану, приложить стерильную вату, закрепив ее бинтовой повязкой.
2. Надеть медицинские перчатки, рану промыть спиртовым раствором йода, смазать лечебной мазью и заклеить сплошным лейкопластырем.
3. Надеть медицинские перчатки, рану не промывать, на рану наложить марлевую стерильную салфетку, закрепив ее лейкопластырем по краям или бинтовой повязкой.

КОМИТЕТ ЗДРАВООХРАНЕНИЯ КУРСКОЙ ОБЛАСТИ

Областное бюджетное профессиональное образовательное учреждение
«Курский базовый медицинский колледж»



«УТВЕРЖДАЮ»

Зам. директора по взаимодействию с
медицинскими организациями

Е.В. Рыбникова

26/12 2019 г.

Экзаменационный билет по проверке знаний по оказанию первой помощи

№16

Письменно укажите и обоснуйте правильный ответ на вопрос:

Как обеспечить восстановление и поддержание проходимости дыхательных путей пострадавшего при подготовке к проведению сердечно-легочной реанимации?

1. Очистить ротовую полость от слизи и рвотных масс. Уложить пострадавшего на спину, запрокинуть ему голову, поднять подбородок и выдвинуть нижнюю челюсть.
2. Уложить пострадавшего на бок, наклонить его голову к груди. Очистить ротовую полость от слизи и рвотных масс.
3. Уложить пострадавшего на спину и, не запрокидывая ему голову, сжать щеки, чтобы раздвинуть губы и раскрыть рот. Очистить ротовую полость от слизи и рвотных масс.

КОМИТЕТ ЗДРАВООХРАНЕНИЯ КУРСКОЙ ОБЛАСТИ

Областное бюджетное профессиональное образовательное учреждение
«Курский базовый медицинский колледж»



«УТВЕРЖДАЮ»

Зам. директора по взаимодействию с
медицинскими организациями

Е.В. Рыбникова

20 19 г.

Экзаменационный билет
по проверке знаний по оказанию первой помощи

№17

Письменно укажите и обоснуйте правильный ответ на вопрос:

Каким образом проводится сердечно-легочная реанимация пострадавшего?

1. Искусственная вентиляция легких и непрямой массаж сердца: вначале 1 вдох методом «Рот ко рту», затем 15 надавливаний на грудину.
2. Непрямой массаж сердца и искусственная вентиляция легких: вначале 5 надавливаний на грудину, затем 1 вдох методом «Рот ко рту».
3. Непрямой массаж сердца и искусственная вентиляция легких: вначале 30 надавливаний на грудину, затем 2 вдоха методом «Рот ко рту».

КОМИТЕТ ЗДРАВООХРАНЕНИЯ КУРСКОЙ ОБЛАСТИ

Областное бюджетное профессиональное образовательное учреждение
«Курский базовый медицинский колледж»



«УТВЕРЖДАЮ»

Зам. директора по взаимодействию с
медицинскими организациями

Е.В. Рыбникова

2019 г.

Экзаменационный билет по проверке знаний по оказанию первой помощи

№18

Письменно укажите и обоснуйте правильный ответ на вопрос:

Как оказывается первая помощь при переломах конечностей, если отсутствуют транспортные шины и подручные средства для их изготовления?

1. Верхнюю конечность, вытянутую вдоль тела, прибинтовывают к туловищу. Нижние конечности прибинтовывают друг к другу, проложив между ними мягкую ткань.
2. Верхнюю конечность, согнутую в локте, подвешивают на косынке и прибинтовывают к туловищу. Нижние конечности прибинтовывают друг к другу, обязательно проложив между ними мягкую ткань.
3. Верхнюю конечность, согнутую в локте, подвешивают на косынке и прибинтовывают к туловищу. Нижние конечности плотно прижимают друг к другу и прибинтовывают.

КОМИТЕТ ЗДРАВООХРАНЕНИЯ КУРСКОЙ ОБЛАСТИ

Областное бюджетное профессиональное образовательное учреждение
«Курский базовый медицинский колледж»

«УТВЕРЖДАЮ»

Зам. директора по взаимодействию с
медицинскими организациями

Е.В. Рыбникова

20 19 г.



Экзаменационный билет
по проверке знаний по оказанию первой помощи

№19

Письменно укажите и обоснуйте правильный ответ на вопрос:

В каких случаях пострадавшего извлекают из салона автомобиля?

1. Всегда при потере потерпевшим сознания.
2. При потере потерпевшим сознания и отсутствии у него пульса на сонной артерии и признаков дыхания.
3. При переломах нижних конечностей.

КОМИТЕТ ЗДРАВООХРАНЕНИЯ КУРСКОЙ ОБЛАСТИ

Областное бюджетное профессиональное образовательное учреждение
«Курский базовый медицинский колледж»



«УТВЕРЖДАЮ»

Зам. директора по взаимодействию с
медицинскими организациями

Е.В. Рыбникова

20 19 г.

Экзаменационный билет по проверке знаний по оказанию первой помощи

№20

Письменно укажите и обоснуйте правильный ответ на вопрос:

Какова первая помощь при наличии признаков термического ожога второй степени (покраснение и отек кожи, образование на месте ожога пузырей, наполненных жидкостью, сильная боль)?


1. Полить ожоговую поверхность холодной водой, смазать спиртовой настойкой йода, накрыть стерильной салфеткой и туго забинтовать. Дать болеутоляющее средство из индивидуальной аптечки.
2. Вскрыть пузыри, очистить ожоговую поверхность от остатков одежды, накрыть стерильной салфеткой (не бинтовать), приложить холод, поить пострадавшего водой.
3. Пузыри не вскрывать, остатки одежды с обожженной поверхности не удалять, рану накрыть стерильной салфеткой (не бинтовать), приложить холод, дать болеутоляющее средство из индивидуальной аптечки (при отсутствии аллергии на него) и поить пострадавшего водой.

КОМИТЕТ ЗДРАВООХРАНЕНИЯ КУРСКОЙ ОБЛАСТИ

Областное бюджетное профессиональное образовательное учреждение
«Курский базовый медицинский колледж»

«УТВЕРЖДАЮ»

Зам. директора по взаимодействию с
медицинскими организациями

 Е.В. Рыбникова
26.12. 2019г.

Эталон ответа к экзаменационному билету по проверке знаний по оказанию первой помощи

№1

Правильный ответ: 2. При потере пострадавшим сознания и отсутствии пульса на сонной артерии, а также признаков дыхания.

Обоснование ответа:


Сердечно-легочную реанимацию необходимо начинать только при отсутствии у пострадавшего признаков жизни. Наиболее простым способом проверки признаков жизни является, прежде всего, оценка сознания и дыхания у пострадавшего. Согласно современным рекомендациям проверка пульса на сонной артерии для определения признаков жизни не является обязательной.

КОМИТЕТ ЗДРАВООХРАНЕНИЯ КУРСКОЙ ОБЛАСТИ

Областное бюджетное профессиональное образовательное учреждение
«Курский базовый медицинский колледж»

«УТВЕРЖДАЮ»

Зам. директора по взаимодействию с
медицинскими организациями

 Е.В. Рыбникова
26.12 2019 г.

Эталон ответа к экзаменационному билету по проверке знаний по оказанию первой помощи

№2

Правильный ответ: 3. Указать точное место совершенного ДТП (назвать улицу, номер дома и общеизвестные ориентиры, ближайшие к месту ДТП). Сообщить о количестве пострадавших, их пол, примерный возраст и о наличии у них признаков жизни, а также сильного кровотечения.

Обоснование ответа:

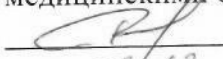
Наиболее важным для диспетчера информацией является точное место ДТП и информация о числе и состоянии пострадавших (особенно наличии у них угрожающих жизни состояний, таких как отсутствие признаков жизни и сильного кровотечения). Также участник или очевидец происшествия, вызывающий скорую медицинскую помощь, может сообщить диспетчеру, что пострадавшим оказывается первая помощь.

КОМИТЕТ ЗДРАВООХРАНЕНИЯ КУРСКОЙ ОБЛАСТИ

Областное бюджетное профессиональное образовательное учреждение
«Курский базовый медицинский колледж»

«УТВЕРЖДАЮ»

Зам. директора по взаимодействию с
медицинскими организациями

 Е.В. Рыбникова
26.12. 2019 г.

Эталон ответа к экзаменационному билету по проверке знаний по оказанию первой помощи

№3

Правильный ответ: 2. Основания ладоней обеих рук, которые накладываются одна на другую, должны располагаться на груди на два пальца выше мечевидного отростка так, чтобы большой палец одной руки указывал в сторону подбородка пострадавшего, а другой – в сторону живота.

Обоснование ответа:


В настоящее время действующим законодательством утвержден термин «давление руками на грудь пострадавшего» (вместо термина «непрямой массаж сердца»). Указанное давление при оказании первой помощи следует производить следующим образом: основание одной ладони помещается на середину грудной клетки пострадавшего, вторая кисть помещается сверху, кисти рук берутся в замок, руки выпрямляются в локтевых суставах. Компрессии грудной клетки осуществляются на твердой ровной поверхности на глубину 5 – 6 см с частотой 100 в минуту перпендикулярно плоскости грудной клетки.

КОМИТЕТ ЗДРАВООХРАНЕНИЯ КУРСКОЙ ОБЛАСТИ

Областное бюджетное профессиональное образовательное учреждение
«Курский базовый медицинский колледж»

«УТВЕРЖДАЮ»

Зам. директора по взаимодействию с
медицинскими организациями

 Е.В. Рыбникова
26.12 2019 г.

Эталон ответа к экзаменационному билету по проверке знаний по оказанию первой помощи

№4

Правильный ответ: 2. Лежащего пострадавшего не перемещать. Следует наложить ему на шею импровизированную шейную шину, не изменяя положения шеи и тела.

Обоснование ответа:

Для минимизации риска повреждения спинного мозга, при подозрении на травму позвоночника до приезда скорой медицинской помощи нежелательно перемещать пострадавшего и менять его позу. Для фиксации шейного отдела позвоночника на шею пострадавшего следует наложить импровизированную шейную шину.


Тем не менее, в экстренных ситуациях, когда нахождение пострадавшего в исходном месте опасно (например, возгорание автомобиля или опасность его опрокидывания) или оказание ему там первой помощи невозможно (например, проведение сердечно-легочной реанимации), допускается перемещение таких травмированных с соблюдением особых правил.

КОМИТЕТ ЗДРАВООХРАНЕНИЯ КУРСКОЙ ОБЛАСТИ

Областное бюджетное профессиональное образовательное учреждение
«Курский базовый медицинский колледж»

«УТВЕРЖДАЮ»

Зам. директора по взаимодействию с
медицинскими организациями

 Е.В. Рыбникова
26.12 2019 г.

Эталон ответа к экзаменационному билету
по проверке знаний по оказанию первой помощи

№5

Правильный ответ: 2. С наложения жгута выше раны на месте перелома.

Обоснование ответа:

Первую помощь следует начинать с остановки кровотечения из раны. При этом следует помнить, что способ остановки кровотечения зависит от вида кровотечения. При наличии кровотечения из крупной поврежденной артерии используются пальцевое прижатие артерии и наложение кровоостанавливающего жгута. Если же кровотечение венозное, то применяется давящая повязка.

КОМИТЕТ ЗДРАВООХРАНЕНИЯ КУРСКОЙ ОБЛАСТИ

Областное бюджетное профессиональное образовательное учреждение
«Курский базовый медицинский колледж»

«УТВЕРЖДАЮ»

Зам. директора по взаимодействию с
медицинскими организациями

 Е.В. Рыбникова

26.12 2019 г.

Эталон ответа к экзаменационному билету по проверке знаний по оказанию первой помощи

№6

Правильный ответ: 1. Наложить импровизированную шейную шину. К ране волосистой части головы приложить давящую повязку из стерильного бинта, пострадавшего уложить на бок с согнутыми в коленях ногами, к голове приложить холод.

Обоснование ответа:

При травме головы (удар, падение, ДТП) существует вероятность повреждения шейного отдела позвоночника. В этом случае оказание первой помощи сопровождается фиксацией головы и шеи (при отсутствии табельных средств лучше фиксировать голову и шею руками). Однако при ранах, которые возникли без удара (например, резанные), повреждение шейного отдела позвоночника не происходит и фиксация шеи не требуется. Для остановки кровотечения на рану накладывают давящую повязку. Укладывание пострадавшего в «устойчивое боковое положение» производится в случае нарушения сознания у пострадавшего, что может быть при черепно-мозговой травме. В случае нормального сознания этого делать не нужно. Пострадавшего с подозрением на травму позвоночника следует поворачивать на бок с привлечением как минимум 2-3 помощников с ручной фиксацией позвоночника – шейного, грудного и поясничного.

КОМИТЕТ ЗДРАВООХРАНЕНИЯ КУРСКОЙ ОБЛАСТИ

Областное бюджетное профессиональное образовательное учреждение
«Курский базовый медицинский колледж»

«УТВЕРЖДАЮ»

Зам. директора по взаимодействию с
медицинскими организациями

 Е.В. Рыбникова

26.12.2019 г.

Эталон ответа к экзаменационному билету по проверке знаний по оказанию первой помощи

№7

Правильный ответ: 3. На бок так, чтобы согнутые колени опирались о землю, а верхняя рука находилась под щекой.

Обоснование ответа:


При положении пострадавшего в бессознательном состоянии на спине существует опасность нарушения дыхания из-за западения языка, вдыхания слюны, крови или содержимого желудка при рвоте. Поэтому ему следует придать устойчивое боковое положение. При этом необходимо продолжать наблюдение за пострадавшим, обращая особое внимание на наличие признаков жизни, прежде всего, дыхания.

КОМИТЕТ ЗДРАВООХРАНЕНИЯ КУРСКОЙ ОБЛАСТИ

Областное бюджетное профессиональное образовательное учреждение
«Курский базовый медицинский колледж»

«УТВЕРЖДАЮ»

Зам. директора по взаимодействию с
медицинскими организациями

 Е.В. Рыбникова
26.12 2019 г.

Эталон ответа к экзаменационному билету
по проверке знаний по оказанию первой помощи

№8

Правильный ответ: 2. Не более одного часа в теплое время года и не более получаса в холодное время года.

Обоснование ответа:


Кровообращение в конечности после наложения жгута отсутствует. Поэтому при длительном наложении может произойти омертвление тканей конечности. В холодное время жгут накладывается на меньшее время, т.к. обескровленная часть конечности ниже жгута без кровотока будет быстро остывать и может получить холодовое повреждение.

КОМИТЕТ ЗДРАВООХРАНЕНИЯ КУРСКОЙ ОБЛАСТИ

Областное бюджетное профессиональное образовательное учреждение
«Курский базовый медицинский колледж»

«УТВЕРЖДАЮ»

Зам. директора по взаимодействию с
медицинскими организациями

 Е.В. Рыбникова
26.12 2019 г.

Эталон ответа к экзаменационному билету по проверке знаний по оказанию первой помощи

№9

Правильный ответ: 2. У пострадавшего могут быть перелом шейки бедра, костей таза, перелом позвоночника, повреждение внутренних органов малого таза, внутреннее кровотечение. Позу ему не менять, ноги не вытягивать, шины не накладывать. При первой помощи подложить под колени валик из мягкой ткани, к животу по возможности приложить холод.

Обоснование ответа:


При «позе лягушки» все мышцы, прикрепленные к костям таза, максимально расслаблены. Следовательно, они не тянут за отломки костей таза. Это приводит к уменьшению боли, кровотечения, смещения отломков.

КОМИТЕТ ЗДРАВООХРАНЕНИЯ КУРСКОЙ ОБЛАСТИ

Областное бюджетное профессиональное образовательное учреждение
«Курский базовый медицинский колледж»

«УТВЕРЖДАЮ»

Зам. директора по взаимодействию с
медицинскими организациями

 Е.В. Рыбникова
26.12 2019 г.

Эталон ответа к экзаменационному билету
по проверке знаний по оказанию первой помощи

№10

Правильный ответ: 2. Три пальца руки располагают с правой или левой стороны шеи на уровне щитовидного хряща гортани (кадыка) и осторожно продвигают вглубь шеи между щитовидным хрящом и ближайшей к хрящу мышцей.

Обоснование ответа:


В настоящее время определение пульса не является необходимым и обязательным действием для решения вопроса о проведении сердечно-легочной реанимации. При оказании первой помощи наиболее важно оценить наличие сознания и дыхания, при отсутствии которых следует приступить к надавливаниям на грудную клетку и искусственному дыханию.

КОМИТЕТ ЗДРАВООХРАНЕНИЯ КУРСКОЙ ОБЛАСТИ

Областное бюджетное профессиональное образовательное учреждение
«Курский базовый медицинский колледж»

«УТВЕРЖДАЮ»

Зам. директора по взаимодействию с
медицинскими организациями

 Е.В. Рыбникова
26.12 2019 г.

Эталон ответа к экзаменационному билету по проверке знаний по оказанию первой помощи

№11


Правильный ответ: 3. Ударить несколько раз ладонью по спине пострадавшего. При отрицательном результате встать сзади, обхватить его обеими руками на уровне нижних ребер, сцепить свои руки в кулак, одновременно сдавить его ребра и резко надавить на область живота кулаком в направлении внутрь и вверх.

Обоснование ответа:

При оказании первой помощи пострадавшему с признаками закупорки дыхательных путей инородным телом следует встать сбоку и немного сзади него, придерживая его грудную клетку одной рукой, другой наклонить его вперед и нанести 5 резких ударов между лопатками основанием ладони. При этом необходимо проверять после каждого удара, не удалось ли устранить обструкцию (закупорку). Если после 5 ударов обструкция не устранена, надо встать позади пострадавшего, обхватить его обеими руками на уровне верхней половины живота, наклонить пострадавшего вперед, сжать руку в кулак, поместить его посередине между пупком и мечевидным отростком грудины, обхватить кулак другой рукой и резко надавить на живот пострадавшего в направлении внутрь и вверх, повторив этот метод при необходимости до 5 раз.

Если удалить инородное тело не удалось, необходимо продолжать попытки его удаления, перемежая удары по спине с толчками в живот по 5 раз. Если пострадавший потерял сознание – начните сердечно-легочную реанимацию в объеме компрессий грудной клетки и искусственной вентиляции.

КОМИТЕТ ЗДРАВООХРАНЕНИЯ КУРСКОЙ ОБЛАСТИ
Областное бюджетное профессиональное образовательное учреждение
«Курский базовый медицинский колледж»

«УТВЕРЖДАЮ»
Зам. директора по взаимодействию с
медицинскими организациями
 Е.В. Рыбникова
26.12 2019 г.

Эталон ответа к экзаменационному билету
по проверке знаний по оказанию первой помощи

№ 12

Правильный ответ: 2. Одежда пропитана кровью, кровь алого цвета вытекает из раны пульсирующей струей. Накладывается кровоостанавливающий жгут выше места ранения не менее чем на 3-5 см.

Обоснование ответа:


Одежда, пропитанная кровью, не дает информации о виде поврежденного сосуда и, соответственно, о необходимом методе остановки кровотечения (большая площадь жгута он накладывается максимально близко к ране, чтобы уменьшить зону обескровленных тканей. Для остановки кровотечения при повреждении крупной артерии используется различные способы, в том числе, и наложение кровоостанавливающего жгута в соответствии с установленными правилами.

КОМИТЕТ ЗДРАВООХРАНЕНИЯ КУРСКОЙ ОБЛАСТИ

Областное бюджетное профессиональное образовательное учреждение
«Курский базовый медицинский колледж»

«УТВЕРЖДАЮ»

Зам. директора по взаимодействию с
медицинскими организациями

 Е.В. Рыбникова
26.12.2019 г.

Эталон ответа к экзаменационному билету
по проверке знаний по оказанию первой помощи

№ 13

Правильный ответ: 3. Запрещено.

Обоснование ответа:


Действующее законодательство исключает применение медикаментов при оказании первой помощи. Поэтому вне зависимости от наличия или отсутствия сознания давать лекарственные средства пострадавшему запрещено.

КОМИТЕТ ЗДРАВООХРАНЕНИЯ КУРСКОЙ ОБЛАСТИ

Областное бюджетное профессиональное образовательное учреждение
«Курский базовый медицинский колледж»

«УТВЕРЖДАЮ»

Зам. директора по взаимодействию с
медицинскими организациями

 Е.В. Рыбникова

26.12.2019 г.

Эталон ответа к экзаменационному билету
по проверке знаний по оказанию первой помощи

№14

Правильный ответ: 1. Наложить давящую повязку на место ранения.

Обоснование ответа:


Кровяное давление в венах и мелких артериях невысокое, поэтому остановить кровотечение можно при помощи давящей повязки. При этом давящая повязка, в отличие от жгута, не прерывает кровоток в конечности.

КОМИТЕТ ЗДРАВООХРАНЕНИЯ КУРСКОЙ ОБЛАСТИ

Областное бюджетное профессиональное образовательное учреждение
«Курский базовый медицинский колледж»

«УТВЕРЖДАЮ»

Зам. директора по взаимодействию с
медицинскими организациями

 Е.В. Рыбникова

26.12.2019 г.

Эталон ответа к экзаменационному билету по проверке знаний по оказанию первой помощи

№15

Правильный ответ: 3. Надеть медицинские перчатки, рану не промывать, на рану наложить марлевую стерильную салфетку, закрепив ее лейкопластырем по краям или бинтовой повязкой.

Обоснование ответа:


Медицинские перчатки следует надеть для предотвращения заражения инфекциями, передающимися через кровь и другие биологические жидкости. Промывание раны не входит в перечень мероприятий первой помощи. Основная задача оказания первой помощи при ранении – это остановка кровотечения. Одним из способов остановки является наложение давящей повязки, при котором в зависимости от вида и расположения раны используются стерильные салфетки, бинты и перевязочный пакет. Поэтому при продолжающемся кровотечении необходимо на рану наложить давящую повязку. При отсутствии кровотечения можно наложить повязку с помощью лейкопластыря, но при этом наблюдать за раной, т.к. кровотечение может возобновиться.

КОМИТЕТ ЗДРАВООХРАНЕНИЯ КУРСКОЙ ОБЛАСТИ

Областное бюджетное профессиональное образовательное учреждение
«Курский базовый медицинский колледж»

«УТВЕРЖДАЮ»

Зам. директора по взаимодействию с
медицинскими организациями

 Е.В. Рыбникова
26.12.2019 г.

Эталон ответа к экзаменационному билету по проверке знаний по оказанию первой помощи

№16

Правильный ответ: 1. Очистить ротовую полость от слизи и рвотных масс. Уложить пострадавшего на спину, запрокинуть ему голову, поднять подбородок и выдвинуть нижнюю челюсть.

Обоснование ответа:


Очистка полости рта при проведении сердечно-легочной реанимации по современным рекомендациям не является обязательной. Она производится очень осторожно, только при наличии явных инородных тел или в том случае, если при вдохах искусственного дыхания у пострадавшего не наблюдается подъема грудной клетки.

КОМИТЕТ ЗДРАВООХРАНЕНИЯ КУРСКОЙ ОБЛАСТИ

Областное бюджетное профессиональное образовательное учреждение
«Курский базовый медицинский колледж»

«УТВЕРЖДАЮ»

Зам. директора по взаимодействию с
медицинскими организациями

 Е.В. Рыбникова
26.12 2019 г.

Эталон ответа к экзаменационному билету по проверке знаний по оказанию первой помощи

№17

Правильный ответ: 3. Непрямой массаж сердца и искусственная вентиляция легких: вначале 30 надавливаний на грудину, затем 2 вдоха методом «Рот ко рту».

Обоснование ответа:


В настоящее время действующим законодательством утвержден термин «давление руками на грудину пострадавшего» (вместо термина «непрямой массаж сердца»). Современные требования по проведению сердечно-легочной реанимации определяют соотношение надавливаний и искусственных вдохов как 30:2.

КОМИТЕТ ЗДРАВООХРАНЕНИЯ КУРСКОЙ ОБЛАСТИ

Областное бюджетное профессиональное образовательное учреждение
«Курский базовый медицинский колледж»

«УТВЕРЖДАЮ»

Зам. директора по взаимодействию с
медицинскими организациями

 Е.В. Рыбникова
26.12.2019 г.

Эталон ответа к экзаменационному билету по проверке знаний по оказанию первой помощи

№18

Правильный ответ: 2. Верхнюю конечность, согнутую в локте, подвешивают на косынке и прибинтовывают к туловищу. Нижние конечности прибинтовывают друг к другу, обязательно проложив между ними мягкую ткань.

Обоснование ответа:

В случае отсутствия табельных средств для иммобилизации применяется аутоиммобилизация, т.е. фиксация согнутой верхней конечности к туловищу, а нижней конечности к другой нижней конечности. Для уменьшения давления на ткани нижних конечностей между ними прокладывается мягкая ткань.

КОМИТЕТ ЗДРАВООХРАНЕНИЯ КУРСКОЙ ОБЛАСТИ

Областное бюджетное профессиональное образовательное учреждение
«Курский базовый медицинский колледж»

«УТВЕРЖДАЮ»

Зам. директора по взаимодействию с
медицинскими организациями

 Е.В. Рыбникова

26.12 2019г.

Эталон ответа к экзаменационному билету
по проверке знаний по оказанию первой помощи

№19

Правильный ответ: 2. При потере потерпевшим сознания и отсутствии у него пульса на сонной артерии и признаков дыхания.

Обоснование ответа:


Экстренное извлечение пострадавших из автомобиля или другого ограниченного пространства выполняется при наличии угрозы для его жизни и здоровья (например, при нахождении его в загоревшемся автомобиле) или невозможности оказания первой помощи в тех условиях, в которых находится пострадавший (например, проведение сердечно-легочной реанимации). Извлечение пострадавшего должно осуществляться в соответствии с особыми правилами.

КОМИТЕТ ЗДРАВООХРАНЕНИЯ КУРСКОЙ ОБЛАСТИ

Областное бюджетное профессиональное образовательное учреждение
«Курский базовый медицинский колледж»

«УТВЕРЖДАЮ»

Зам. директора по взаимодействию с
медицинскими организациями

 Е.В. Рыбникова
26.12 2019г.

Эталон ответа к экзаменационному билету по проверке знаний по оказанию первой помощи

№20

Правильный ответ: 3. Пузыри не вскрывать, остатки одежды с обожженной поверхности не удалять, рану накрыть стерильной салфеткой (не бинтовать), приложить холод, дать болеутоляющее средство из индивидуальной аптечки (при отсутствии аллергии на него) и поить пострадавшего водой.

Обоснование ответа:

Вскрывать пузыри и удалять с обожженной поверхности остатки одежды нельзя, т.к. это приводит к образованию раны и может сопровождаться выраженными болевыми ощущениями у пострадавшего. Тугое бинтование исключается, поскольку при ожогах наблюдается отек, что при наложенной тугой повязке может привести к усилению боли, а также к сдавлению тканей с нарушением их кровоснабжения. Следует также помнить, что прием любых медикаментов может осуществляться пострадавшим только самостоятельно или по назначению врача. Согласно действующему законодательству, при оказании первой помощи лекарственные средства не используются. Поэтому в состав аптечки первой помощи (автомобильной) в настоящее время медикаменты (в том числе и обезболивающие средства) не входят.